

Cómo puedo suscribirme a los canales RSS del portal

Categoría: Preguntas Frecuentes cat

Creado: Lunes, 06 Mayo 2019 13:52 - Última actualización: Lunes, 06 Mayo 2019 14:26

Escrito por Redpinar

Visto: 138907

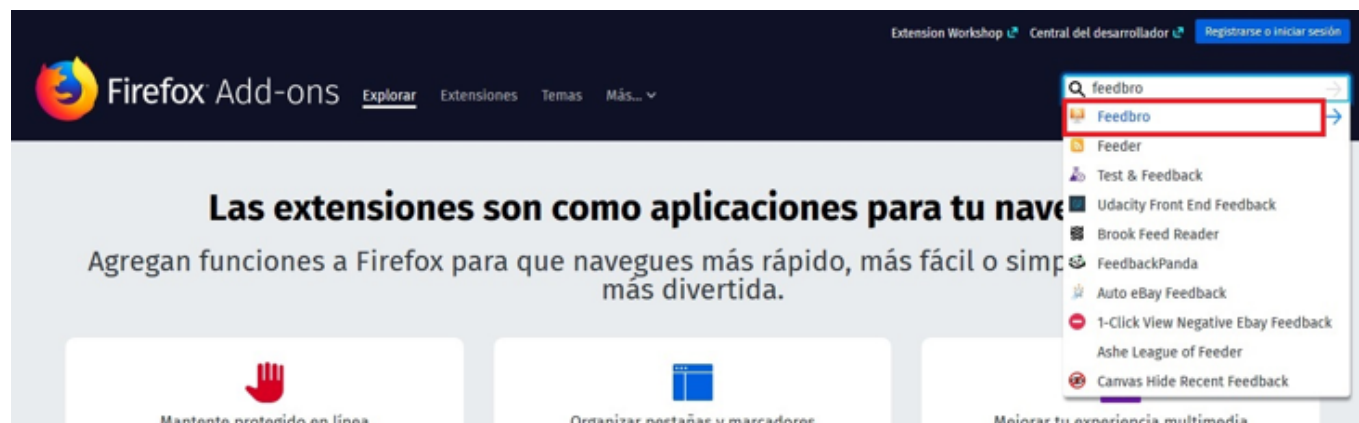
A través de los canales RSS que le brinda **redpinar** usted puede recibir los titulares de los temas, con sus respectivos vínculos para que pueda consultar la información ampliada. Los canales proporcionados son:

- [Noticias en Pinar del Río](#)
- [Eventos deportivos en Pinar del Río](#)
- [Eventos culturales en Pinar del Río](#)
- [Últimos comentarios](#)

Para ver estos temas en el navegador con una vista más amigable, debe configurar un lector RSS con la dirección web del RSS proporcionado. Una vez configurado el lector, usted podrá ver los titulares publicados y recibirá una notificación cada vez que se publique un nuevo tema.

Paso 1 - Instalar un lector RSS en **Firefox**:

Primero debe copiar la siguiente url en el navegador <https://addons.mozilla.org/es/firefox/>, se mostrara una página con un buscador a la derecha en la que se debe escribir la palabra *feedbro*. Se desplegará un listado en el cual se debe escoger el complemento de ese mismo nombre.



Cuando se selecciona se muestra la siguiente imagen y se hace clic sobre la opción Agregar a Firefox:

Cómo puedo suscribirme a los canales RSS del portal

Categoría: Preguntas Frecuentes cat

Creado: Lunes, 06 Mayo 2019 13:52 - Última actualización: Lunes, 06 Mayo 2019 14:26

Escrito por Redpinar

Visto: 138907



Extensión promocionada 

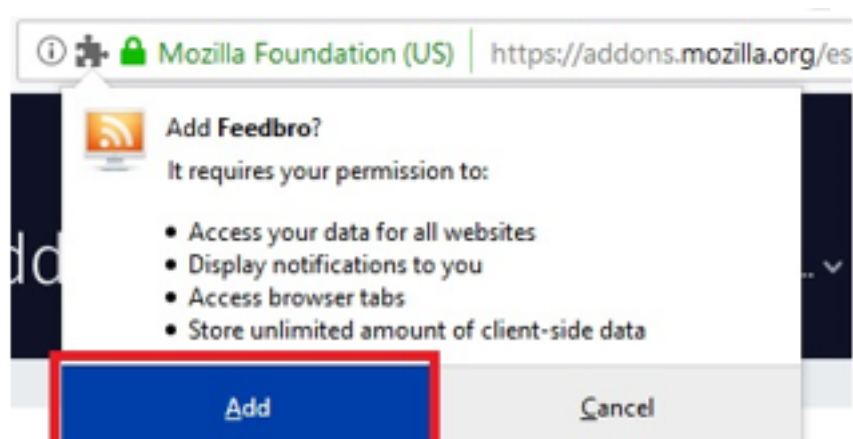
Feedbro

por Nodetics

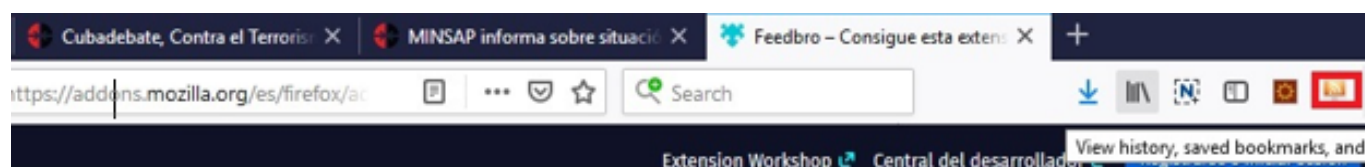
Advanced Feed Reader - Read news & blogs or any RSS/Atom/RDF source.

+ Agregar a Firefox

Luego se muestra un mensaje de confirmación como se muestra en la figura y cuando se hace clic en Add se adiciona el complemento a Firefox.



Una vez instalado el complemento, se muestra en la derecha superior del navegador un icono como se muestra en la figura a continuación:



Paso 2 - Configurar el lector RSS

Para configurar el lector RSS se debe hacer clic en el icono que agregó el complemento a la derecha del navegador, ahí se muestran varias opciones y se escoge la primera opción Open Feed Reader. A continuación aparecerá una vista y se selecciona la opción Add a new

Cómo puedo suscribirme a los canales RSS del portal

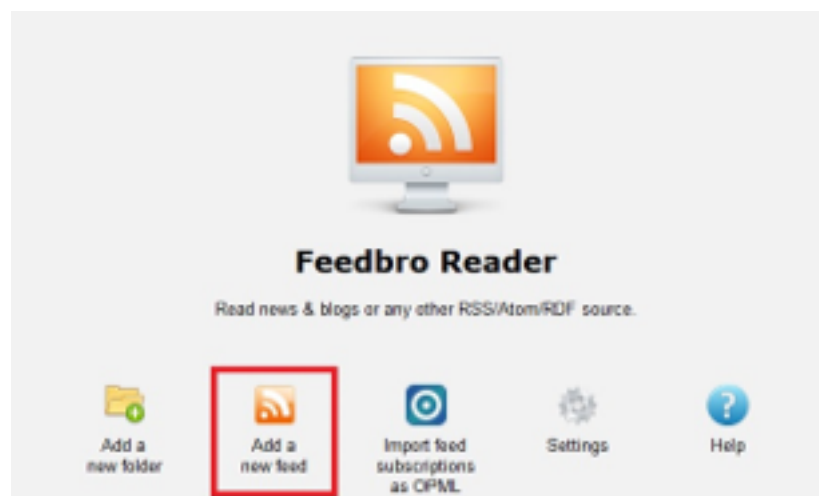
Categoría: Preguntas Frecuentes cat

Creado: Lunes, 06 Mayo 2019 13:52 - Última actualización: Lunes, 06 Mayo 2019 14:26

Escrito por Redpinar

Visto: 138907

feed.



Luego se muestra una vista en la que se debe especificar la dirección del RSS y el nombre que se le va a poner. Tomemos como ejemplo la dirección proporcionada para los comentarios:

<http://www.redpinar.gob.cu/component/jcomments/feed/full>. Esta dirección es accedida a través de los canales listados previamente. Una vez configurado se hace clic en el botón **Save**.

Feed URL	<input type="text" value="http://www.redpinar.gob.cu/component/jcom"/>	<input type="button" value="Load"/>
Title	<input type="text" value="Comentarios de RedPinar"/>	
Latest entry posted	-	
Status		
Maximum entries to save	<input type="text" value="default"/>	
Feed entry content	<input type="text" value="As is - defined by the feed"/>	
Scan interval	<input type="text" value="default"/> minutes	
Folder	<input type="text" value="Root"/>	
Feed Proxy	<input type="text" value="None"/>	
Username	<input type="text"/>	
Password	<input type="text"/>	

Paso 3 - Visualizar el Feed.

Cómo puedo suscribirme a los canales RSS del portal

Categoría: Preguntas Frecuentes cat

Creado: Lunes, 06 Mayo 2019 13:52 - Última actualización: Lunes, 06 Mayo 2019 14:26

Escrito por Redpinar

Visto: 138907

Para ver los temas del feed, en este caso los comentarios, se debe ir al icono del componente instalado, en la derecha del navegador. En él se muestra la notificación de la cantidad de comentarios nuevos y al hacer clic se despliegan más opciones, como Open Feed Reader para abrir el lector:

Cómo puedo suscribirme a los canales RSS del portal

Categoría: Preguntas Frecuentes cat

Creado: Lunes, 06 Mayo 2019 13:52 - Última actualización: Lunes, 06 Mayo 2019 14:26

Escrito por Redpinar

Visto: 138907

Al abrir el lector se muestra una vista con varias secciones, como se muestra en la imagen:



De esta forma se pueden ver los comentarios. También se puede cambiar la vista, en la parte superior.

Para agregar un nuevo feed, solo se debe tener la dirección web del RSS y comenzar desde el Paso 2.